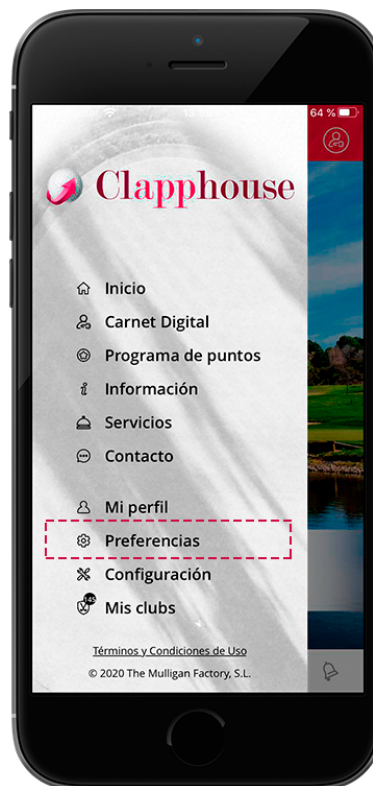
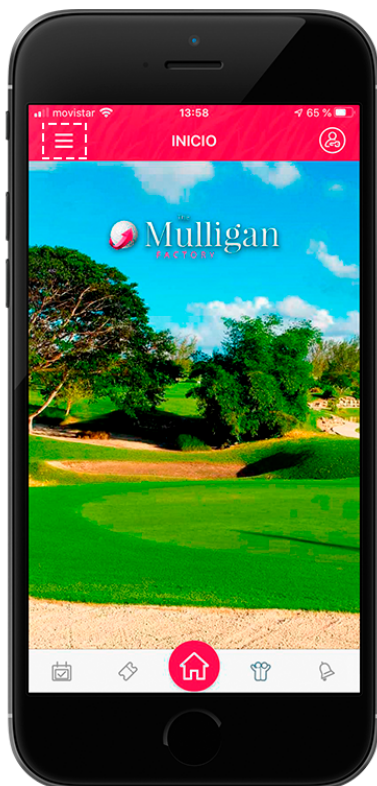
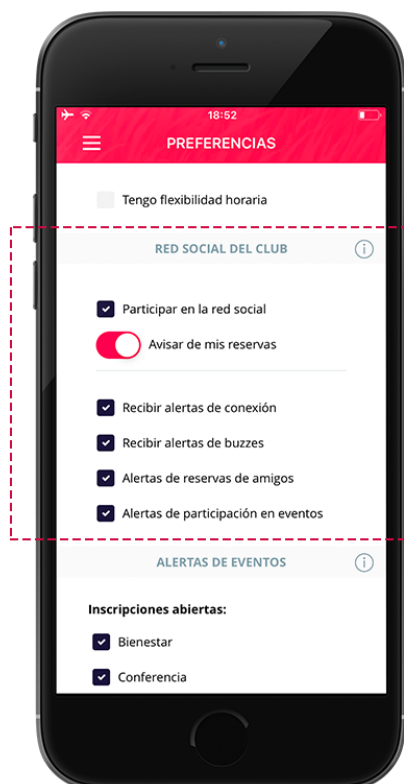


¿CÓMO CONFIGURAR LA SECCIÓN “AMIGOS”?

Para **configurar a tu gusto la interacción con tus amigos de la app**, accede a la **sección “Preferencias”** situada en el menú lateral.



En el **bloque “RED SOCIAL DEL CLUB”** encontrarás las opciones sobre la sección "Amigos".



- **Participar en la red social.** Define si eres visible o no para que otros usuarios de la app del club puedan pedirte amistad.
- **Avisar de mis reservas.** Desactiva esta opción si no quieres avisar de tus reservas a tus amigos de la app.
- **Recibir alertas de conexión.** Te permite recibir notificaciones sobre las conexiones con tus amigos de la app.
- **Recibir alertas de buzzes.** Desactiva esta opción si no quieres recibir notificaciones sobre si tus amigos de la app "están ahora" o "irán mañana" al club.
- **Alertas de reservas de amigos.** Desmarcando esta opción dejarás de recibir las alertas de las reservas de tus amigos de la app.
- **Alertas de participación en eventos.** Igual que la opción anterior pero referente a inscripciones a eventos.